



フラット

スロープがなく、段差の少ない病棟・施設に対応したベーシックモデル



ライト

機能を最小限に抑え、コストを重視したコンパクトモデル



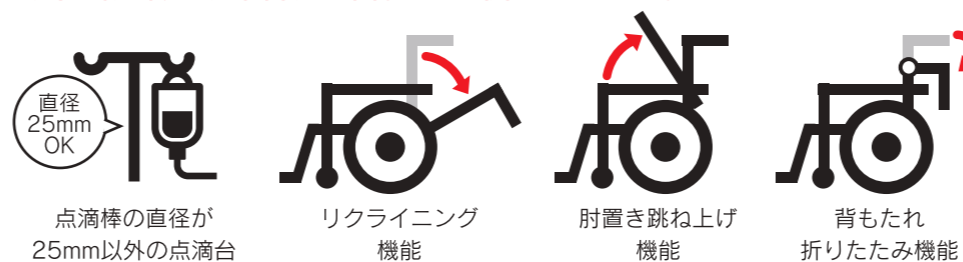
スロープ

段差やスロープも両手を使って安全に搬送できるハイグレードモデル

カチャっと君 every シリーズ 対応機能一覧

項目	スロープ	フラット	ライト
お使用の点滴台・車椅子への取り付け	○	○	○
点滴台のラクラク装着	○	○	○
点滴台の装着位置調節	○	○	×
装着パイプの長さ調節	○	○	×
平地での使用	○	○	○
スロープでの使用	○	×	×

以下に該当する点滴台及び車椅子には取付できません。



よくある質問

Q カチャっと君everyは、なぜ車椅子に対して簡単に付け外しできないのですか？

A カチャっと君everyは、医療機器類を含め最大8kg程度の点滴台を固定することを想定しています。製品が誤って車椅子から外れてしまう等の事故を防ぐため、車椅子に対しては工具を用いてしっかりと固定しています。なお、点滴台の固定はどなたでも簡単に行えます。

Q 別の車椅子に簡単に付け替えてできないのは、不便ではないのでしょうか？

A 実際に導入いただいたご施設からは「簡単に付け替えてできるとしても、忙しい業務の中で、結局は特定の車椅子に付けっぱなしになる。それならあらかじめしっかり固定されていた方が安心」とのお声をいただいております。カチャっと君everyの要不要に応じて車椅子を使い分けていただくことにより、スムーズかつ安全な搬送が可能です。

車椅子への取付は、原則お客様によるご対応をお願いいたします。

カチャっと君 every の
デモンストレーションを随時承っております

お気軽にご相談ください

ご施設にて、カチャっと君everyを実際にお試しいただけます。まずはお気軽にお問い合わせください。

※ご使用の車椅子、点滴台によってはお使いいただけない場合がございます。
※製品の仕様は予告なく変更する場合がございます。ご了承ください。

動画デモも
配信中!!



カチャっと君 every 検索

●お問い合わせ

カチャっと君every ホームページ <https://willmie.com>

製造元
 三重金属工業株式会社 ☎059-228-0102 直通

〒514-0823 三重県津市半田564-1 TEL 059-228-0101(代表) FAX 059-224-8557
<https://www.miekin.co.jp>

2023年2月作成

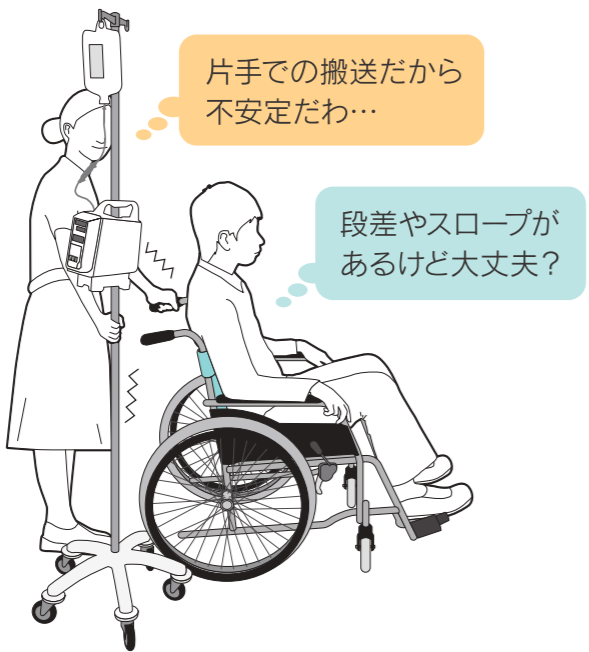


お使用の点滴台と車椅子で
患者さまの搬送を安全安心に

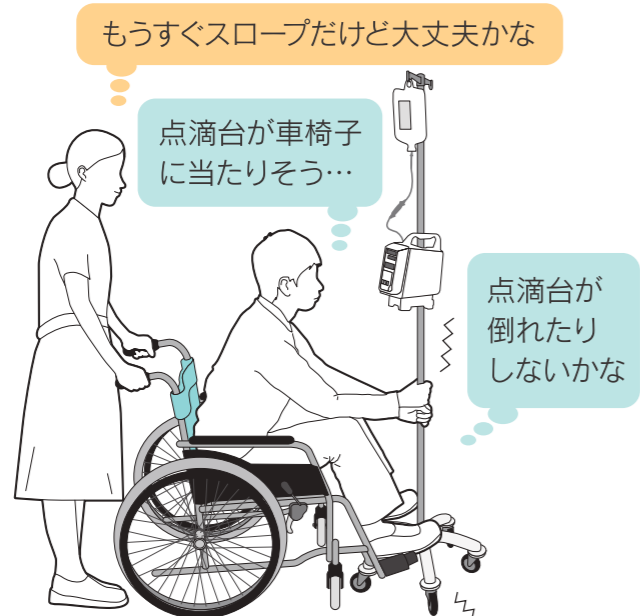
カチャっと君
every

willmie.com

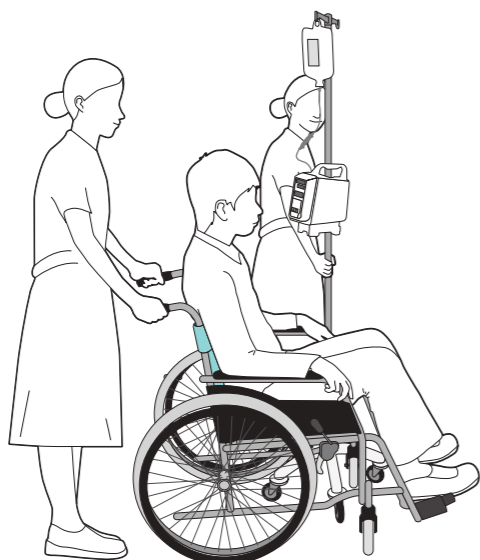
車椅子の搬送中にこのような経験ありませんか？



医療従事者が点滴台を持って搬送の場合



患者さまが点滴台を持って搬送の場合



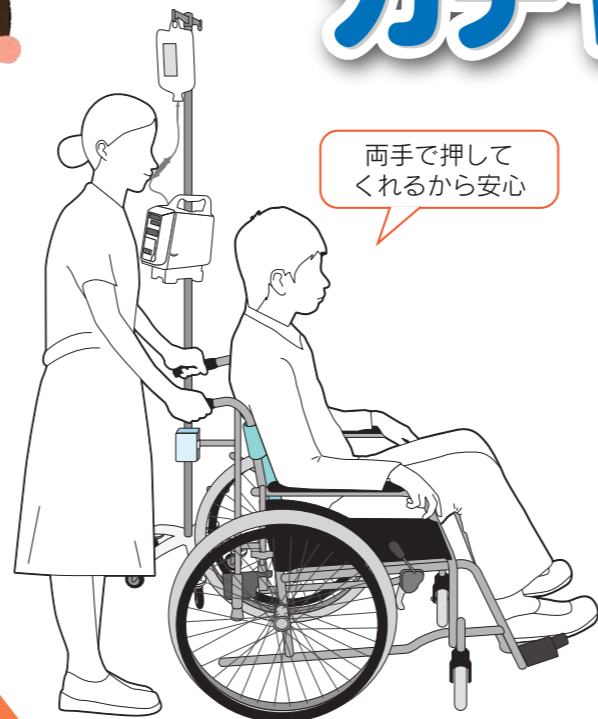
医療従事者2人での搬送の場合

カチャっと君 every で車椅子搬送の問題を解決!!



ご施設でお使いの点滴台と車椅子を**しっかり**固定!!

カチャっと君 every



両手でしっかり車椅子を持てるので安心して患者さまを搬送して頂くことができます。

車椅子と点滴台を**しっかり**固定!

患者さまの搬送を**安全・安心**に!!

カチャっと君 every オススメする4つの理由


1 点滴棒の直径25mmの点滴台なら
お使いの点滴台と車椅子に取り付け可能!!

※点滴台・車椅子の種類によっては仕様異なるまたは取付けが難しい場合がございます。詳しくは裏面をご覧ください。
お使いの点滴棒の直径は、このパンフレットの右端を切り取り、寸法をご確認いただけます。



2 点滴棒の装着はどなたでも簡単に!!
フタを閉めるだけでしっかり固定!!

装着はラクラク!




3 省スペースの場所や狭い通路も安心
点滴台の装着位置は6段階調節!!

外側 内側



4 点滴台の大きさ・形状に合わせて
装着パイプの長さは調節可能!!

長さの調節ができますので車椅子にあたる心配はございません。



装着子エツッカーの計測方法
お使いの点滴棒に右図のように装着子エツッカーを巻いていただき、上下の赤いラインが重なれば装着可能です。

直径25mm
この部分をお使いの点滴棒に巻いてください。

お使いの点滴棒の直径をエツッカー every 装着子エツッカー この部分を切り取りご利用ください。